

TRIGANO

Constructeur de libertés

**Résultats
1^{er} semestre
2025 / 2026**

Paris, 06 mai 2026



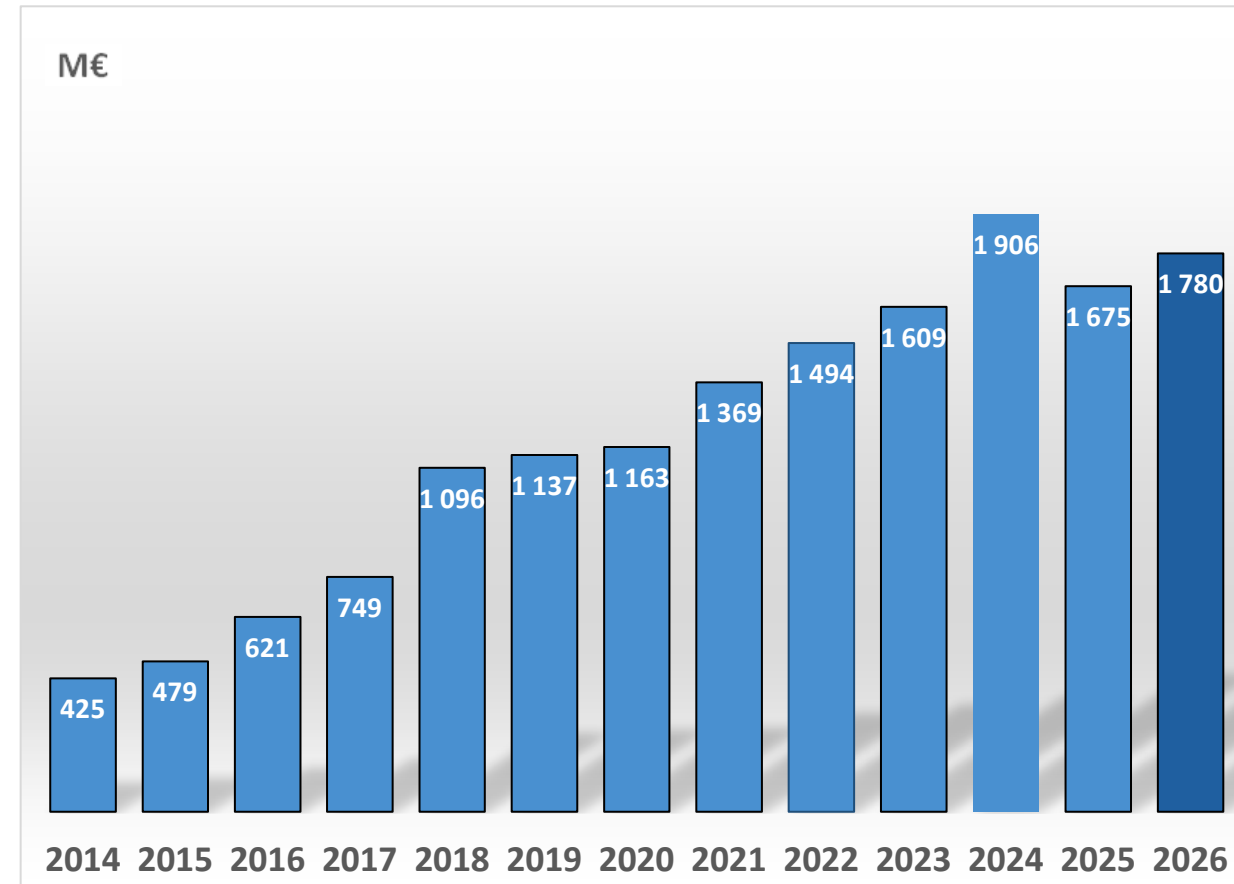
- 1 | Chiffre d'affaires du 1^{er} semestre 2025/26
- 2 | Résultats du 1^{er} semestre 2025/26
- 3 | Perspectives

1. Chiffre d'affaires 1^{er} semestre 2025/26



Chiffre d'affaires au 1^{er} semestre

en M€	S1 2026	S1 2025	Evolution
Camping-cars et caravanes	1 564,4	1 467,8	+6,6%
Autres activités de loisirs	215,3	207,4	+3,8%
Total	1 779,7	1 675,2	+6,2%



Répartition du chiffre d'affaires au S1 2025/26

en M€	S1 2026	S1 2025	Variation	Variation à p. et t.c. constants
Camping-cars	1 373,7	1 286,6	+6,8%	+7,1%
Caravanes	66,0	57,1	+15,6%	+15,9%
Accessoires et autres	124,7	124,1	+0,5%	-0,7%
Camping-cars et caravanes	1 564,4	1 467,8	+6,6%	+6,8%

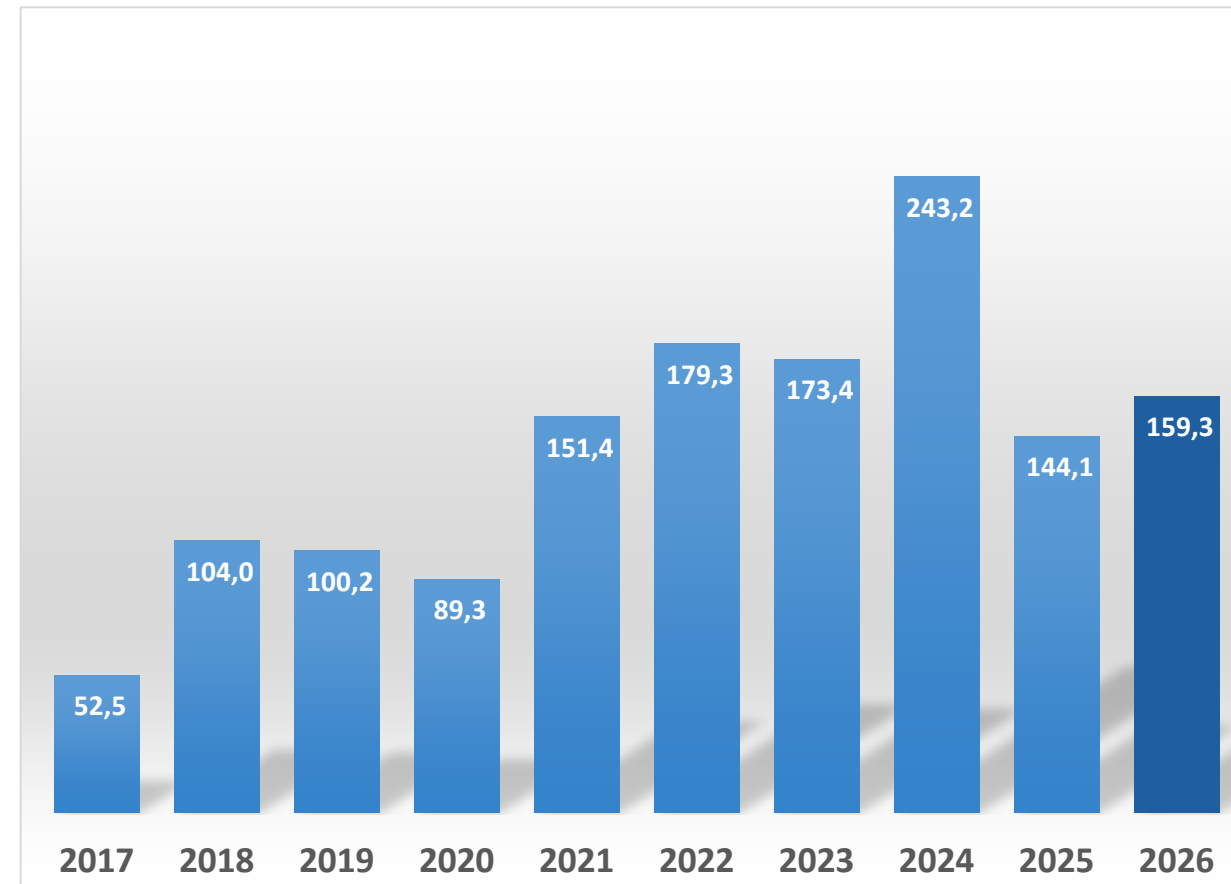
en M€	S1 2026	S1 2025	Variation	Variation à p. et t.c. constants
Résidences mobiles	138,4	131,8	+5,0%	-14,2%
Remorques	67,6	65,4	+3,4%	+3,2%
Autres EDL	9,3	10,2	-8,8%	-8,8%
Autres activités de loisirs	215,3	207,4	+3,8%	-8,4%

2. Résultats financiers 1^{er} semestre 2025/26



Résultat opérationnel courant par activité

en M€	S1 2026	S1 2025
Camping-cars et caravanes <i>En % du CA</i>	153,6 9,8%	127,7 8,7%
Autres activités de loisirs <i>En % du CA</i>	5,7 2,6%	16,4 7,9%
Résultat opérationnel courant <i>En % du CA</i>	159,3 9,0%	144,1 8,6%



en M€	S1 2026	S1 2025
Chiffre d'affaires	1 779,7	1 675,2
Résultat opérationnel courant	159,3	144,1
<i>% chiffre d'affaires</i>	9,0%	8,6%
Autres produits et charges opérationnels	-0,4	-1,0
Résultat opérationnel	158,9	143,1
<i>% chiffre d'affaires</i>	8,9%	8,5%
Résultat financier	2,5	-1,5
Impôt	-41,5	-36,6
Sociétés mises en équivalence	1,4	0,7
Résultat net	121,3	105,7
<i>% chiffre d'affaires</i>	6,8%	6,3%

Bilan consolidé simplifié

en M€	28/02/26	28/02/25	31/08/25
Actifs non courants	1 141,5	1 138,0	1 140,9
BFR	774,5	1 024,9	758,5
Tréso. (+) / dette (-) nette	366,7	(72,4)	279,2
Provisions	(91,0)	(96,6)	(93,0)
Autres passifs	(27,1)	(13,5)	(27,3)
Créances (+) / Dettes (-) d'impôt	1,4	8,4	22,2
Capitaux propres (part du groupe)	2 166,0	1 988,8	2 080,5

Tableau de flux simplifié

en M€	S1 2026	S1 2025
Trésor. (+) / Dette (-) nette d'ouverture	279,2	44,6
Résultat opérationnel courant	159,3	144,1
Elimination amort. et prov. et Autres	28,9	23,6
Marge Brute d'Autofinancement	188,2	167,7
Variation du BFR	(16,3)	44,3
Impôts payés	(20,9)	(72,2)
Flux de trésorerie liés aux activités opérationnelles	151,0	139,8
Capex	(18,6)	(22,1)
Acquisition et cession de filiales	(2,8)	(203,5)
Dividendes versés	(35,7)	(33,8)
Autres	(6,4)	2,6
Var. Trésor. (+) / Dette (-) nette	87,5	(117,0)
Trésor. (+) / Dette (-) nette de clôture	366,7	(72,4)



Chiffre d'affaires

1 779,7 M€

+6,2%

Camping-cars
et caravanes

1 564,4 M€

+6,6%

Autres
activités de
loisirs

215,3 M€

+3,8%



Résultat Opérationnel Courant

159,3 M€

+10,6% 9,0% du CA

Camping-cars
et caravanes

153,6 M€

9,8% du CA

Autres
activités de
loisirs

5,7 M€

2,6% du CA



Capitaux Propres (part du groupe)

2 166,0 M€

+ 85,5 M€ au S1 2026

Trésorerie Nette **+366,7 M€**

Génération de tréso.
opérationnelle **+151,0 M€**

Gearing **-16,9%**

3. Perspectives



- **Marché européen du camping-car toujours bien orienté.**
- **Marché des résidences mobiles en bas de cycle. Reprise attendue à partir de 2027.**
- **Carnets de commandes camping-cars et caravanes permettant d'envisager une croissance de l'activité jusqu'à la fin de l'année.**
- **Amélioration de la rentabilité attendue pour 2025/26.**
- **Trigano reste attentive à l'évolution de la situation économique et politique.**

Immatriculations CC neufs en Europe

	Mars				Septembre – Mars			
	2026	2025	%	% hors VW	2026	2025	%	% hors VW
Allemagne	9 140	8 298	+10,1%	+2,3%	39 830	33 239	+19,8%	+13,0%
France	2 448	2 519	-2,8%	-1,5%	14 327	13 311	+7,6%	+9,5%
Italie	1 298	1 144	+13,5%	+16,0%	4 567	4 112	+11,1%	+13,0%
Espagne	785	621	+26,4%	+17,7%	3 701	2 854	+29,7%	+33,9%

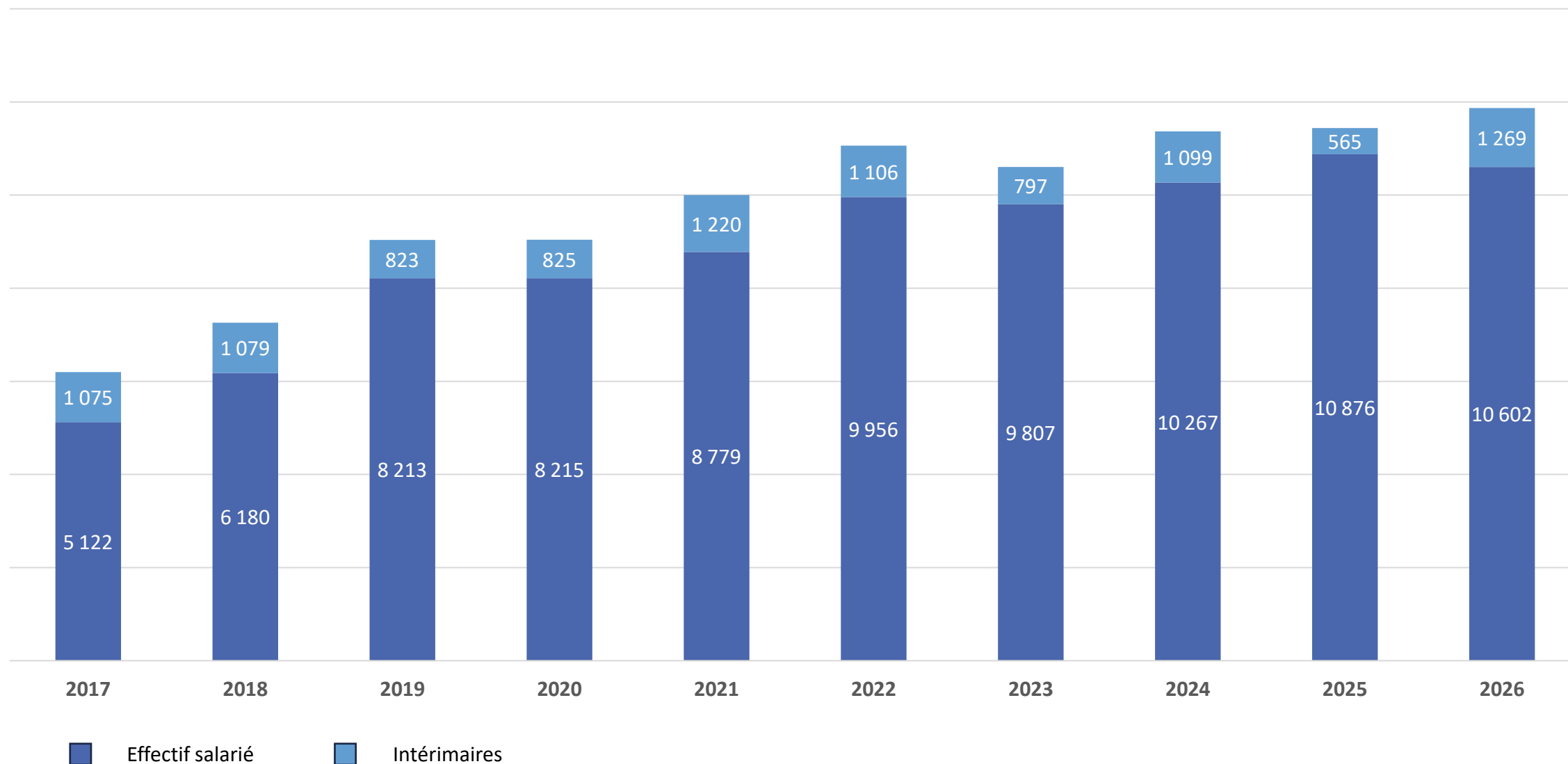
Source: Elaboration Trigano d'après données CIVD, NCC, APC at AseiCar

	Septembre – Mars			
	2026	2025	%	% hors VW
Total Europe*	84 574	74 398	+13,7%	+11,6%

* N'inclut pas les données de mars pour les pays mineurs (Hongrie, Islande, Autres mineurs)

Source: Elaboration Trigano d'après données CIVD et NCC

Effectifs Trigano au S1 2025/26 (eff. moyen avec interim)



TRIGANO

Constructeur de libertés



Paris, 06 mai 2026